

Projekt Slider für Reiseberichte Stand: Februar 2015

Für die Georgienseite gibt es sechs Rubriken mit Reiseberichten aus den Jahren 2001 bis 2013. Pro Jahr gibt es zwischen 5 und 13 Artikel mit Reiseberichten.

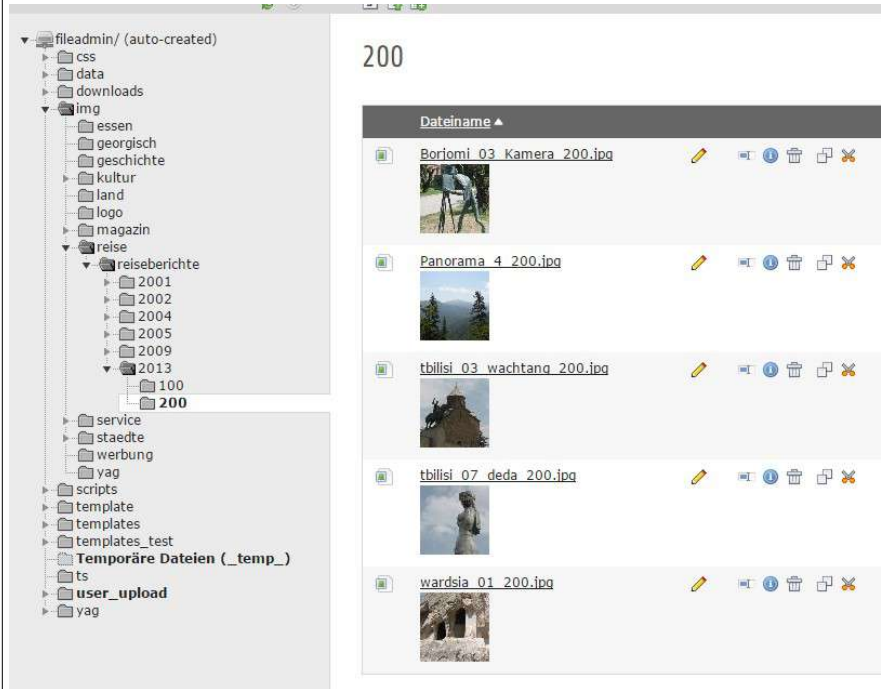
Diese Artikel sollten nun mehr Aufmerksamkeit durch den Einbau eines Sliders im Kopfbereich der Seite bekommen. Dieser sollte von der Übersicht der einzelnen Jahre auf die einzelnen Artikel vererbt werden. Der Slider sollte Überschrift, einen Kurzttext, einen Link zu dem Reisebericht und ein Bild darstellen.

Der Inhalt der Slider wird sich in den kommenden Jahren nicht ändern. Daher sollten Texte und Bilder statisch eingebunden, aber im Quelltext einfach auffind- und pflegbar sein. Pflege in einer Datenbank ist nicht nötig. Das Programmieren einer Extension schied daher aus.

<h2>Reiseberichte 2013</h2> <p>Startseite » Reise & Tourismus » Reiseberichte 2013 » Wardsia: Licht am Ende des Tunnels</p>	
Startseite Magazin Service Reise & Tourismus Allgemeine Hinweise Reiseberichte 2013 Flug und Fluchen Touristen treibt es nach Tbilisi » Wardsia: Licht am Ende des Tunnels Borjomi: hier zeigt sich Politik Likani: Wir gehen an die Grenzen Reiseberichte 2009 Reiseberichte 2005 Reiseberichte 2004 Reiseberichte 2002 Reiseberichte 2001 Adressen und Links Land & Leute Geschichte Städte & Regionen Kultur & Kirche Essen & Trinken Impressum Kontakt Sitemap	<h3>Touristen treibt es nach Tbilisi</h3> <p>Wir verbringen ein paar Tage in Tbilisi. Was mir als erstes auffällt: Bei meinem ersten Besuch in Tbilisi war ich so ziemlich der einzige Tourist.</p> <p>Zum Reisebericht...</p> <hr/> <h3>Wardsia: Licht am Ende des Tunnels</h3> <p>Wir haben in dieser Bildergalerie mehr Bilder aus Wardsia für Sie.</p> <p>Nach mehreren Dutzend Kilometern den Mtkwari herauf erreicht man von Tbilisi aus die Höhlenstadt Wardsia. Die Stadt ist eines der wichtigsten touristischen Ziele in Georgien. Sie liegt im südlichen Teil Georgiens in der Nähe von Achalziche am Ufer des Mtkwari.</p> <p>Die Besonderheit von Wardsia sind die in den Fels geschlagenen Höhlen. Diese dienten nicht nur als Wohnungen, sondern auch als Arbeitsräume und für die Bevorratung. Es gibt eine Apotheke und auch eine in den Fels geschlagene Kirche.</p> <p>Erbaut wurde die Stadt seit dem 12. Jahrhundert in der Zeit von König Giorgi III. als Festung. Seine Tochter Tamar setzte den Bau fort, Wardsia</p>   <p>Höhlen in der Höhlenstadt</p> <div>Suche <input type="text"/> News Neue Bilder bei Essen und Trinken Neue Bilder in der Rubrik Essen und Trinken der Georgienseite Neue Bildergalerie: Naturpark Borjomi-Charagauli Eine neue Bildergalerie: Wandern im Naturpark Borjomi-Charagauli. Mehr Neues... Wetter in Georgien wetteronline Tiflis Heute, 13.02. 3°C 10°C Regenrisiko: 40% Vorhersage</div>
Stand: Februar 2015	Reiseberichte auf der Georgienseite Beispiel: Artikel aus dem Jahr 2013



Referenzen TYPO3

Reiseberichte - Bilder im Dateisystem



Stand Februar 2015

Die Bilder zur Darstellung im Slider sind im Filesystem von TYPO3 abgelegt. Die Struktur ist nach Jahren und Größen der Bilder geordnet. Verzeichnisse und Dateinamen sind auf Testsystem und produktiver Seite identisch.

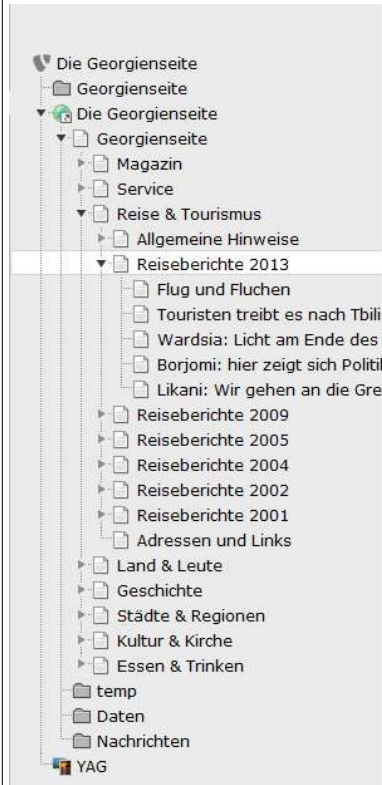
<p>Reisebericht - Inhalt</p>	 <p>The screenshot shows the TYPO3 backend interface. On the left is a file tree with the following structure:</p> <ul style="list-style-type: none">Die GeorgienseiteGeorgienseiteDie GeorgienseiteGeorgienseite<ul style="list-style-type: none">MagazinServiceReise & Tourismus<ul style="list-style-type: none">Allgemeine HinweiseReiseberichte 2013<ul style="list-style-type: none">Flug und FluchenTouristen treibt es nach TbilisWardsia: Licht am Ende des TBorjomi: hier zeigt sich PolitikLikani: Wir gehen an die GreReisebericht id=122Reiseberichte 2003Reiseberichte 2004Reiseberichte 2002Reiseberichte 2001Adressen und LinksLand & LeuteGeschichte <p>The main content area on the right shows the editor for the page 'Likani: Wir gehen an die Grenzen'. It includes a placeholder for 'Überschrift und Text H1' and a text block with the following content:</p> <p>Likani: Wir gehen an die Grenzen Es ist 12 Jahre her, dass ich zum ersten Mal an der Grenze des Naturparks Borjomi-Char agauli war. Seinerzeit waren wir auf der Nordseite in Kwebi und versanken zwei Tage lang in Nebel und Schlamm. Nun wollen wir es auf der Südseite versuchen. Wir haben für eine Woche lang eine Ferienwohnung in Likani gebucht. Das Dorf liegt rund 6 km entfernt von Borjomi ein Stück weiter den Mtkwari hinauf. Dort führt eine Straße das Tal hinauf, links und rechts der Straße sammeln sich die Häuser des Dorfs. Am Ende geht es nur mit den Geländewagen weiter ins Gebirge. Oder zu Fuß. Denn hier ist die südliche Grenze des Naturparks.</p> 
<p>Stand: Februar 2015</p>	<p>Die Reiseberichte werden im Backend gepflegt. Für ein Textmodul mit jeweils einem Bild kommt wird je ein Datensatz gebildet. Überschrift und ein Teil des ersten Textblocks werden als Inhalt für den Slider verwendet. Die ID als Ziel für den Link ergibt sich aus der Navigation im Backend (hier: ID=122).</p>

Referenzen TYPO3

<p>Georgienseite Inhalte in Page Template eingebaut</p>	<pre><f:layout name="kultur_gesamt_layout" /> <f:section name="page_title"> <div class="div_top top_left"></div> <div class="div_top top_right"> <div id="page_title" class="text_title"> <f:format.raw>{page_title}</f:format.raw> </div> </div> </f:section> <f:section name="div_content"> <article> <f:cObject typoscriptObjectPath="lib.reiseberichte" /> <f:format.raw>{page_content_h1}</f:format.raw> <f:format.raw>{page_content_h2}</f:format.raw> <f:format.raw>{page_content_text}</f:format.raw> <f:format.raw>{kasten_content_zeile}</f:format.raw> <f:if condition="{kasten_content}"> <f:then> <div class="div_kasten"> <div class="div_kasten_right"> <f:format.raw>{kasten_content_titel}</f:format.raw> <f:format.raw>{kasten_content_inhalt}</f:format.raw> </div> <f:format.raw>{kasten_content}</f:format.raw> </div> </f:then> </f:if></pre>
<p>Stand: Februar 2015</p>	<p>Zur Darstellung der Slider ist das Objekt lib.reiseberichte in das Basis Template der Seite eingebaut. Dieses kann je nach redaktioneller Anforderung auch bei anderen Seiten mit Inhalten gefüllt werden.</p>

Referenzen TYPO3

Reiseberichte - Extension Template



Template-Werkzeuge

Template information

ext.reise_2013

Title	ext.reise_2013
Sitetitle	
Description	
Constants	(edit to view, 0 lines)
Setup	(edit to view, 1 lines)

Edit the whole template record

Stand Februar 2015


Für jede Übersicht der Reiseberichte eines Jahres wurde ein Extension Template angelegt

Referenzen TYPO3

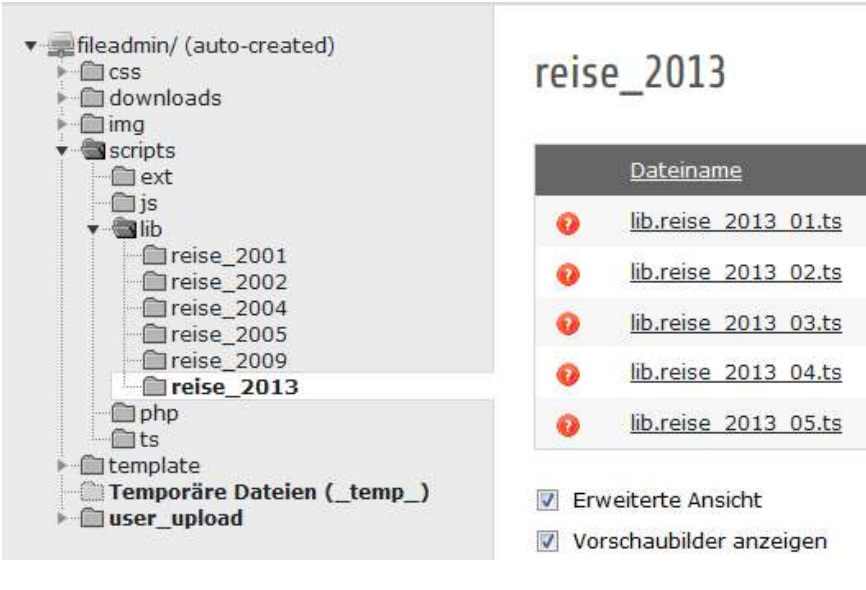
<p>Reiseberichte - Extension Template</p>	 <p>Die Georgienseite</p> <ul style="list-style-type: none">GeorgienseiteDie Georgienseite<ul style="list-style-type: none">Georgienseite<ul style="list-style-type: none">MagazinServiceReise & Tourismus<ul style="list-style-type: none">Allgemeine HinweiseReiseberichte 2013<ul style="list-style-type: none">Flug und FluchenTouristen treibt es nach TbilisWardsia: Licht am Ende des TBorjomi: hier zeigt sich PolitikLikani: Wir gehen an die GreReiseberichte 2009 <p>Template-Werkzeuge</p> <p>Template information</p> <p>ext.reise_2013</p> <p>Setup</p> <pre>1 <INCLUDE_TYPOSCRIPT: source="FILE:fileadmin/ 2 3 4 5 6 7 8 9</pre>
<p>Stand Februar 2015</p>	<p>Das Extension Template bekommt als Standard eine Typoscript-Datei eingebunden. Diese verweist auf die Style Sheets und die JavaScript-Dateien des Sliders.</p>

Referenzen TYPO3

<p>Reiseberichte - Extension Template</p>	 <p>The screenshot shows the TYPO3 file manager on the left, displaying a tree structure of the website's content. The 'Reiseberichte 2013' folder is selected. On the right, the 'Template "ext.reise_2013" auf 9' configuration window is open, showing the 'Basis-Template einschließen:' field with 'lib.reise_2013' selected.</p>
<p>Stand Februar 2015</p>	<p>Das Extension Template bindet ein Basis-Template ein, das jeweils für die Reiseberichte eine Jahres erzeugt wird und die Daten zur Darstellung (Texte, Bilder) einbindet.</p>

<p>Reiseberichte - Einbindung CSS und JS für Slider</p>	 <p>The screenshot shows a file manager interface for 'fileadmin/ (auto-created)'. The left pane displays a directory tree with folders: css, downloads, img, ext, scripts, lib, php, ts, template, Temporäre Dateien (_temp_), and user_upload. The 'ext' folder is expanded, showing sub-folders: js, lib, php, and ts. The right pane shows a code editor titled 'Bearbeiten ext.reise_css_js.ts' with the following code:</p> <pre>1 page { 2 includeCSS.file2 = fileadmin/css/slider/styles/jquery.sliderTabs.min.css 3 includeJSlibs.slider2 = fileadmin/css/slider/jquery.sliderTabs.min.js 4 includeJSlibs.slider3 = fileadmin/scripts/reiseslider.js 5 } 6 7 8 9 10 11 12 13 14 15 16 17 18 19 20 21 22 --</pre>
<p>Stand Februar 2015</p>	<p>Das für den Slider benötigte Style Sheet und die beiden JavaScript-Bibliotheken werden über eine Typoscript-Datei eingebunden. Der Slider nutzt die jQuery-Anbindung, die in jeder Seite standardisiert bereitgestellt wird. Da sich bei der Übersicht der Reiseberichte ein Accordion-Menu in der Seite befindet, wurde darauf geachtet, dass sich beide Objekte nicht gegenseitig beeinflussen.</p>

Referenzen TYPO3

<p>Reiseberichte - Einbindung der Typo- script Dateien</p>	
<p>Stand Februar 2015</p>	<p>Das Typoscript für die Inhalte der Slider wird nicht über den Editor in TYPO3 geladen, sondern über Dateien im Filesystem eingebunden.</p>
<p>Vorteile</p>	<ul style="list-style-type: none">- Dateien sind versionierbar- Upload ist per FTP in Sekundeschnelle möglich- Inhalte können in GIT geladen werden- Entwicklung des Typoscript kann in jedem Editor erfolgen<ul style="list-style-type: none">- Inhalte können auch im Editor von TYPO3 bearbeitet werden, highlighting des Editors erfolgt durch Dateiendung .ts

Reiseberichte
- Typoscript

Bearbeiten lib.reise_2013_05.ts

```
1 10.70 = TEXT
2 10.70.wrap = <div id="reise5" class="div_reise_slider_conter
3
4 10.71 = IMAGE
5 10.71.file = fileadmin/img/reise/reiseberichte/2013/200/Panc
6 10.71.params = class="img_slider"
7 10.71.altText = Likani: Wir gehen an die Grenzen
8 10.71.titleText = Likani: Wir gehen an die Grenzen
9 10.71.wrap = |
10 10.71.stdWrap.typolink.parameter = 122
11
12 10.72 = TEXT
13 10.72.value = Likani: Wir gehen an die Grenzen
14 10.72.wrap = <strong>|</strong>
15
16 10.73 = TEXT
17 10.73.value = Es ist 12 Jahre her, dass ich zum ersten Mal a
18 10.73.wrap = <br/><br/>|<br/><br/>
19
20 10.74 = TEXT
21 10.74 {
22     value = Zum Reisebericht...
23     stdWrap.typolink {
24         parameter = 122 _self strong
25         title = Klicken Sie hier zum Reisebericht
26     }
27     wrap = |</div>
28 }
29
30
31
```

Stand Februar 2015

Die Inhalte der Slider werden in Typoscript gepflegt. Dabei kommen TEXT- und IMAGE-Objekte zum Einsatz. Die Bilder werden über das Dateisystem verlinkt und über das Style Sheet des Sliders positioniert. Die Einbindung der Links zu der jeweiligen Zielseite erfolgt über die ID (hier: ID=122) und nutzt die Erweiterung RealURL für sprechende Links.

Referenzen TYPO3

<p>Reiseberichte - Einbindung der Inhalte in Übersicht</p>	<pre>lib.reiseberichte = COA lib.reiseberichte { 10 = COA 10.4 = TEXT 10.4.wrap = <div id="div_werbung" class="div_kasten"> 10.10 = TEXT 10.10.wrap = <div id="mySliderTabs"> 10.20 = TEXT 10.20.wrap = <ul style="display: none;"><a href="#reise2' <INCLUDE_TYPOSCRIPT: source="FILE:fileadmin/scripts/lib/reise_2013/lib.reise_2013_01.ts"> <INCLUDE_TYPOSCRIPT: source="FILE:fileadmin/scripts/lib/reise_2013/lib.reise_2013_02.ts"> <INCLUDE_TYPOSCRIPT: source="FILE:fileadmin/scripts/lib/reise_2013/lib.reise_2013_03.ts"> <INCLUDE_TYPOSCRIPT: source="FILE:fileadmin/scripts/lib/reise_2013/lib.reise_2013_04.ts"> <INCLUDE_TYPOSCRIPT: source="FILE:fileadmin/scripts/lib/reise_2013/lib.reise_2013_05.ts"> 10.80 = TEXT 10.80.wrap = </div> 10.90 = TEXT 10.90.wrap = </div> }</pre>
<p>Stand Februar 2015</p>	<p>Die Inhalte der Slider werden über ein Basis-Templat e eingebunden. Dieses enthält den Source Code für den Slider, mit dem das Fading zwischen den Inhalten erzeugt wird.</p>